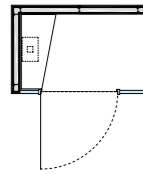


Raum-in-Raum-Systeme Übersicht



System Kubus I – Einfachverglasung

Micro



Der wohnliche Microraum für Telefonate oder als Einzelarbeitsplatz für konzentriertes Arbeiten. Seine Abmessungen gewährleisten eine besonders effiziente Raumnutzung im Open Space.

Personen:
1

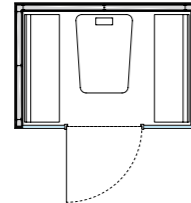
Abmessung:
L: 1.690 mm
B: 1.100 mm
H: 2.300 mm

Verglasung:
Einfachverglasung,
10 mm ESG/12 mm VSG

Türen:
Ganzglastür 10 mm ESG

Schallschutz*:
10 mm ESG: $D_{n,T,w} = 25$ dB
(entspricht R'_w von ca. 34 dB)
12 mm VSG: $D_{n,T,w} = 30$ dB
(entspricht R'_w von ca. 37 dB)

Dialog



Die Raum-in-Raum-Lösung für Besprechungen zu zweit oder als kompakter Rückzugsort für Stillarbeit. Dank der L-Form flexibel kombinierbar zu 2er- oder 4er-Gruppen.

Personen:
1 – 4

Abmessung:
L: 2.290 mm
B: 1.600 mm
H: 2.300 mm

Verglasung:
Einfachverglasung,
10 mm ESG/12 mm VSG/16 mm VSG

Türen:
Ganzglastür 10 mm ESG oder 40 mm Alurahmentür mit 12 mm VSG-SI

Schallschutz*:
10 mm ESG: $D_{n,T,w} = 28$ dB (entspricht R'_w von ca. 34 dB)
12 mm VSG: $D_{n,T,w} = 30$ dB (entspricht R'_w von ca. 37 dB)
16 mm VSG: $D_{n,T,w} = 32$ dB (entspricht R'_w von ca. 39 dB)

Akustik:

Mikroperforierte Deckenpaneele und mikroperforierte Wandabsorber. Niedrige Nachhallzeiten von < 0,5 s über den gesamten Frequenzbereich

Lüftung:
In Systemdecke integriertes Belüftungsgerät in Kombination mit Überströmelement. Leistung bis max. 80 m³/h, stufenlos regelbar

Lüftung:
In Systemdecke integriertes Belüftungsgerät in Kombination mit Überströmelement. Leistung bis max. 210 m³/h, stufenlos regelbar

Lüftung:
In Systemdecke integriertes Belüftungsgerät in Kombination mit Überströmelement. Leistung bis max. 420 m³/h, stufenlos regelbar

Elektroinstallation:
Einbau-Steckerleiste mit Einsätzen (2 x 230 V, 1 x USB-A/C Charger, 1 x LAN)

Beleuchtung:
Dimmbare LED-Linienleuchten, flächenbündig in Systemdecke integriert

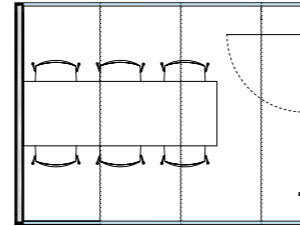
Standardfunktionstyp:
Licht + Lüftung stufenlos per Touch-Bedienpanel einstellbar sowie Automatik über Präsenzmelder

Optionale Ausstattung:
Wandpanel mit Bildschirm, Tisch

Optionale Ausstattung:
Wandpanel mit Bildschirm, Tisch, Sitzbänke mit Polsterung

Optionale Ausstattung:
Wandpanel mit Bildschirm, Kühlung über Kühldecke oder Kühlkonvektor in Sideboard, jeweils mit bauseitiger Kaltwasserzufuhr

Meeting



Hochwertiger Besprechungsraum als freistehende Lösung im Büro. Die hohe Transparenz und die Multifunktionswand zeichnen das System aus. Als Meeting-Variante nutzbar für bis zu 6 Personen.

Personen:
6

Abmessung:
L: 3.615 mm
B: 2.750 mm
H: 2.300 mm

Verglasung:
Einfachverglasung,
10 mm ESG/12 mm VSG/16 mm VSG

Türen:
Ganzglastür 10 mm ESG oder 40 mm Alurahmentür mit 12 mm VSG-SI

Schallschutz*:
10 mm ESG: $D_{n,T,w} = 28$ dB (entspricht R'_w von ca. 34 dB)
12 mm VSG: $D_{n,T,w} = 30$ dB (entspricht R'_w von ca. 37 dB)
16 mm VSG: $D_{n,T,w} = 32$ dB (entspricht R'_w von ca. 39 dB)

Akustik:

Mikroperforierte Deckenpaneele und mikroperforierte Wandabsorber. Niedrige Nachhallzeiten von < 0,5 s über den gesamten Frequenzbereich

Lüftung:
In Systemdecke integriertes Belüftungsgerät in Kombination mit Überströmelement. Leistung bis max. 80 m³/h, stufenlos regelbar

Lüftung:
In Systemdecke integriertes Belüftungsgerät in Kombination mit Überströmelement. Leistung bis max. 210 m³/h, stufenlos regelbar

Lüftung:
In Systemdecke integriertes Belüftungsgerät in Kombination mit Überströmelement. Leistung bis max. 420 m³/h, stufenlos regelbar

Elektroinstallation:
Einbau-Steckerleiste mit Einsätzen (2 x 230 V, 1 x USB-A/C Charger, 1 x LAN)

Beleuchtung:
Dimmbare LED-Linienleuchten, flächenbündig in Systemdecke integriert

Standardfunktionstyp:
Licht + Lüftung stufenlos per Touch-Bedienpanel einstellbar sowie Automatik über Präsenzmelder

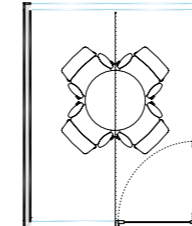
Optionale Ausstattung:
Wandpanel mit Bildschirm, Tisch

Optionale Ausstattung:
Wandpanel mit Bildschirm, Tisch, Sitzbänke mit Polsterung

Optionale Ausstattung:
Wandpanel mit Bildschirm, Kühlung über Kühldecke oder Kühlkonvektor in Sideboard, jeweils mit bauseitiger Kaltwasserzufuhr

System Kubus II – Doppelverglasung

Team



Das elegante Design mit filigranen Ansichtsbreiten und außen bündiger Verglasung ermöglicht problemlos die Integration in unterschiedliche Büroraumkonzepte. Ausgezeichnete Schallschutzwerte sowie die integrierte Belüftungseinheit gewährleisten Vertraulichkeit und einen hohen Arbeitskomfort. Als Team- und Meeting-Variante nutzbar für bis zu 4 bzw. 6 Personen.

Personen:
4

Abmessung:
L: 2.445 mm
B: 3.000 mm
H: 2.330 mm

Verglasung:
Doppelverglasung, 5 mm ESG/6 mm ESG
Doppelverglasung, 6 mm ESG/8 mm ESG

Türen:
40-mm-Alurahmentür mit 12 mm VSG-SI
100-mm-Alurahmentür mit 5 mm ESG/6 mm ESG

Schallschutz*:
 $D_{n,T,w} = 32$ dB (entspricht R'_w von ca. 40 dB)
 $D_{n,T,w} = 33$ dB (entspricht R'_w von ca. 41 dB)
 $D_{n,T,w} = 34$ dB (entspricht R'_w von ca. 42 dB)

Akustik:

Mikroperforierte Deckenpaneele und mikroperforierte Wandabsorber. Niedrige Nachhallzeiten von < 0,5 s über den gesamten Frequenzbereich

Lüftung:
In Systemdecke integriertes Belüftungsgerät in Kombination mit Überströmelement. Leistung bis max. 210 m³/h, stufenlos regelbar

Lüftung:
In Systemdecke integriertes Belüftungsgerät in Kombination mit Überströmelement. Leistung bis max. 420 m³/h, stufenlos regelbar

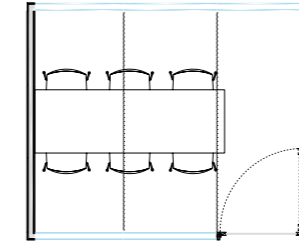

Elektroinstallation:
Einbau-Steckerleiste mit Einsätzen (2 x 230 V, 1 x USB-A/C Charger, 1 x LAN)

Beleuchtung:
Dimmbare LED-Linienleuchten, flächenbündig in Systemdecke integriert

Standardfunktionstyp:
Licht + Lüftung stufenlos per Touch-Bedienpanel einstellbar sowie Automatik über Präsenzmelder

Optionale Ausstattung:
Wandpanel mit Bildschirm, Kühlung über Kühldecke oder Kühlkonvektor in Sideboard, jeweils mit bauseitiger Kaltwasserzufuhr

Meeting



Das elegante Design mit filigranen Ansichtsbreiten und außen bündiger Verglasung ermöglicht problemlos die Integration in unterschiedliche Büroraumkonzepte. Ausgezeichnete Schallschutzwerte sowie die integrierte Belüftungseinheit gewährleisten Vertraulichkeit und einen hohen Arbeitskomfort. Als Team- und Meeting-Variante nutzbar für bis zu 4 bzw. 6 Personen.

Personen:
6

Abmessung:
L: 3.625 mm
B: 3.000 mm
H: 2.330 mm

Verglasung:
Doppelverglasung, 5 mm ESG/6 mm ESG
Doppelverglasung, 6 mm ESG/8 mm ESG

Türen:
40-mm-Alurahmentür mit 12 mm VSG-SI
100-mm-Alurahmentür mit 5 mm ESG/6 mm ESG

Schallschutz*:
 $D_{n,T,w} = 32$ dB (entspricht R'_w von ca. 40 dB)
 $D_{n,T,w} = 33$ dB (entspricht R'_w von ca. 41 dB)
 $D_{n,T,w} = 34$ dB (entspricht R'_w von ca. 42 dB)

Akustik:

Mikroperforierte Deckenpaneele und mikroperforierte Wandabsorber. Niedrige Nachhallzeiten von < 0,5 s über den gesamten Frequenzbereich

Lüftung:
In Systemdecke integriertes Belüftungsgerät in Kombination mit Überströmelement. Leistung bis max. 210 m³/h, stufenlos regelbar

Lüftung:
In Systemdecke integriertes Belüftungsgerät in Kombination mit Überströmelement. Leistung bis max. 420 m³/h, stufenlos regelbar

Elektroinstallation:
Einbau-Steckerleiste mit Einsätzen (2 x 230 V, 1 x USB-A/C Charger, 1 x LAN)

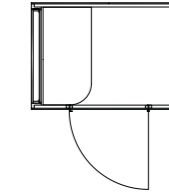
Beleuchtung:
Dimmbare LED-Linienleuchten, flächenbündig in Systemdecke integriert

Standardfunktionstyp:
Licht + Lüftung stufenlos per Touch-Bedienpanel einstellbar sowie Automatik über Präsenzmelder

Optionale Ausstattung:
Wandpanel mit Bildschirm, Kühlung über Kühldecke oder Kühlkonvektor in Sideboard, jeweils mit bauseitiger Kaltwasserzufuhr

PRODUKT TEAMBOX

TB.1



Für Besprechungen oder Brainstormings von 1 bis 4 Personen bieten die TEAMBOXEN genau die richtige Umgebung. Hier können Video- und Telefonkonferenzen – auch mit virtuellen Teilnehmern – ohne Ablenkung und Störgeräusche von außen stattfinden.

Personen:
1

Abmessung:
L: 1.600 mm
B: 1.100 mm
H: 2.300 mm

Verglasung:
Einfachverglasung, 12 mm VSG

Türen:
Ganzglastür, 12 mm VSG

Schallschutz*:
 R'_w 37 dB, Nachhallzeit: < 0,5 Sekunden,
Sprachpegeldifferenz: $D_{s,A} = 30$ dB (Klasse A) ISO 23351-1

Akustik:

Mikroperforierte Deckenpaneele und Wand mit Akustikfilz grau meliert. Niedrige Nachhallzeiten von < 0,5 s über den gesamten Frequenzbereich

Lüftung:
In Systemdecke integriertes Belüftungsgerät in Kombination mit Überströmelement. Leistung bis max. 80 m³/h, stufenlos regelbar

Lüftung:
In Systemdecke integriertes Belüftungsgerät in Kombination mit Überströmelement. Leistung bis max. 210 m³/h, stufenlos regelbar

Elektroinstallation:
Einbausteckdose (1 x 230 V)

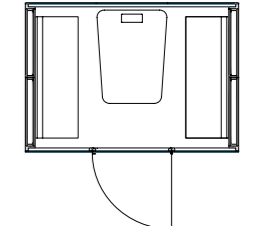
Beleuchtung:
Dimmbare LED-Linienleuchten, flächenbündig in Systemdecke integriert

Standardfunktionstyp:
Licht + Lüftung stufenlos per Touch-Bedienpanel einstellbar sowie Automatik über Präsenzmelder

Optionale Ausstattung:
Wandpanel mit Bildschirm, Tisch

Optionale Ausstattung:
Wandpanel mit Bildschirm, Tisch, Sitzbänke mit Polsterung

TB.2



Für Besprechungen oder Brainstormings von 1 bis 4 Personen bieten die TEAMBOXEN genau die richtige Umgebung. Hier können Video- und Telefonkonferenzen – auch mit virtuellen Teilnehmern – ohne Ablenkung und Störgeräusche von außen stattfinden.

Personen:
4

Abmessung:
L: 2.200 mm
B: 1.600 mm
H: 2.300 mm

Verglasung:
Einfachverglasung, 12 mm VSG

Türen:
Ganzglastür, 12 mm VSG

Schallschutz*:
 R'_w 37 dB, Nachhallzeit: < 0,5 Sekunden,
Sprachpegeldifferenz: $D_{s,A} = 30$ dB (Klasse A) ISO 23351-1

Akustik:

Mikroperforierte Deckenpaneele und Wand mit Akustikfilz grau meliert. Niedrige Nachhallzeiten von < 0,5 s über den gesamten Frequenzbereich

Lüftung:
In Systemdecke integriertes Belüftungsgerät in Kombination mit Überströmelement. Leistung bis max. 80 m³/h, stufenlos regelbar

Lüftung:
In Systemdecke integriertes Belüftungsgerät in Kombination mit Überströmelement. Leistung bis max. 210 m³/h, stufenlos regelbar

Elektroinstallation:
Einbausteckdose (1 x 230 V)

Beleuchtung:
Dimmbare LED-Linienleuchten, flächenbündig in Systemdecke integriert

Standardfunktionstyp:
Licht + Lüftung stufenlos per Touch-Bedienpanel einstellbar sowie Automatik über Präsenzmelder

Optionale Ausstattung:
Wandpanel mit Bildschirm, Tisch

Optionale Ausstattung:
Wandpanel mit Bildschirm, Tisch, Sitzbänke mit Polsterung

* $D_{n,T,w}$ definiert im Gegensatz zum Schalldämmmaß nicht die Schallübertragung über ein Bauteil, sondern die Schallübertragung zwischen zwei Räumen.
Technische Änderungen vorbehalten.

Strähle Raum-Systeme GmbH
www.straehle.de
info@straehle.de

Gewerbestraße 6
71332 Waiblingen
T +49 7151 1714-0

Wurzelweg 5
14822 Borkheide
T +49 33845 66-0

Österreich
Industriestraße 9
2353 Guntramsdorf
T +43 2236 23232-0

Schweiz
Dellenbodenweg 1
4452 Itingen
T +41 61 463 1332